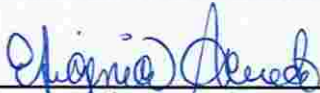


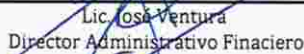
**Consejo Económico y Social -CES-
Ejecución Presupuestal al 28 de Febrero, 2022
(Valores en RD\$)**

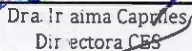
					Ene-Dic. 2022	Ejecut. Enero, 2022	Ejecut. Febrero, 2022	TOTAL	Presupuesto por ejecutar	
Tip	Ojet	Cuent	Sub-	Au	Denominación	RD\$	RD\$	RD\$	RD\$	RD\$
2	1				SERVICIOS PERSONALES	15,803,680	1,071,590	1,255,009	2,326,599	13,477,081
2	1				REMUNERACIONES	13,219,193	936,861	1,096,861	2,033,722	12,012,698
2	1	1	1		Remuneración al personal fijo	4,809,000	400,750	400,750	801,500	4,007,500
2	1	1	1	1	Sueldos fijos	4,809,000	400,750	400,750	801,500	4,007,500
2	1	1	2		Remuneraciones al personal con caracter transito	7,393,332	536,111	696,111	1,232,222	6,161,110
2	1	1	2	1	Sueldos personal contratado y/o igualado	7,393,332	536,111	696,111	1,232,222	6,161,110
2	1	1	2	2	Sueldo de personal nominal					
2	1	1	2	5	Sueldo al personal en período probatorio					
2	1	1	4		Sueldo anual No. 13	1,016,861	-	-	-	1,016,861
2	1	1	4	1	Regalía	1,016,861	-	-	-	1,016,861
2	1	1	5		Prestaciones económicas	-	-	-	-	-
2	1	1	5	1	Prestaciones económicas					
2	1	1	5	2	Pago de porcentaje por desvinculación del cargo					
2	1	1	5	3	Prestación laboral por desvinculación					
2	1	1	5	4	Proporción de vacaciones no disfrutadas					
2	1	2			Sobresueldos	827,227	-	-	-	827,227
2	1	2	2		Compensación	827,227	-	-	-	827,227
2	1	2	2	2	Compensación por Horas Extraordinarias					
2	1	2	2	4	Primas de transporte					
2	1	2	2	15	Compensación Extraordinarias	827,227				827,227
2	1	3			Dietas y gastos de representación	-	-	-	-	-
2	1	3	1		Dietas	-	-	-	-	-
2	1	3	1	1	Dietas en el país					
2	1	3	1	2	Dietas en el exterior					
2	1	5			Contribuciones a la seguridad social y riesgo labor	1,757,260	134,729	158,148	292,877	1,464,383
2	1	5	1		Contribuciones al seguro de salud	800,910	61,070	72,414	133,485	667,425
2	1	5	2		Contribuciones al seguro de pensiones	866,366	66,517	77,877	144,394	721,972
2	1	5	3		Contribuciones al riesgo laboral	89,984	7,141	7,856	14,997	74,987
2	2				SERVICIOS NO PERSONALES	13,271,987	1,475,243	1,569,163	3,044,406	10,227,581
2	2	1			Servicios básicos	1,305,600	89,462	93,327	182,789	1,122,811
2	2	1	3		Teléfono local	471,600	48,808	49,475	98,283	373,317
2	2	1	4		Telefax y correo					
2	2	1	5		Servicios de internet y televisión por cable	294,000				294,000
2	2	1	6		Electricidad	540,000	40,654	43,852	84,506	455,494
2	2	1	6	1	Energía eléctrica	540,000	40,654	43,852	84,506	455,494
2	2	2			Publicidad, impresión y encuadernacion	181,750	214,004	48,192	262,196	(80,446)
2	2	2	1		Publicidad y propaganda	181,750	214,004	48,192	262,196	(80,446)
2	2	2	2		Impresión y encuadernación					
2	2	3			Viaticos	-	-	10,000	10,000	(10,000)
2	2	3	1		Viáticos dentro del País			10,000	10,000	(10,000)
2	2	3	2		Viáticos fuera del país					
2	2	4			Transporte y almacenaje	-	400	600	1,000	(1,000)
2	2	4	1		Pasajes		400	600	1,000	(1,000)
2	2	4	3		Almacenaje					
2	2	5			Alquileres y renta	8,813,170	711,414	743,012	1,454,427	7,358,743
2	2	5	1		Alquileres y renta de edificio y locales	8,704,138	703,154	734,752	1,437,907	7,266,231
2	2	5	3		Alquileres de maquinaria y equipos	109,032	8,260	8,260	16,520	92,512
2	2	5	3	2	Equipo para computación					
2	2	5	3	3	Alquiler de equipo de comunicación					
2	2	5	3	4	Alquiler de equipo de oficina y muebles	109,032	8,260	8,260	16,520	92,512
2	2	6			Seguro	1,176,384	89,031	89,031	178,063	998,321
2	2	6	2	1	Seguro de Bienes Muebles	108,000				108,000
2	2	6	3	1	Seguro de Personas	1,068,384	89,031	89,031	178,063	890,321
2	2	7			Servicios de conservación , rep. menores e inst. te	-	-	-	-	-
2	2	7	2		Reparaciones de maquinarias y equipos	-	-	-	-	-
2	2	7	2	2	Mantenimiento y reparación de equipo para computación					
2	2	7	2	3	Mantenimiento y reparación de equipo de comunicación					
2	2	7	2	4	Mantenimiento y reparación de equipo de oficina y muebles					
2	2	7	2	6	Mantenimiento y reparación de equipos de transp. tracción y elev.					
2	2	8			Otros servicios no personales	1,795,083	199,895	438,489	638,384	1,156,699
2	2	8	2		Comisiones y gastos bancarios	72,000	8,387	6,466	14,853	57,147
2	2	8	4		Servicios funerarios y gastos conexos					
2	2	8	6		Organización de eventos y festividades	210,000	-	-	-	210,000
2	2	8	6	1	Eventos generales	210,000				210,000
2	2	8	6	2	Festividades					
2	2	8	7		Servicios técnicos profesionales	1,513,083	191,508	432,023	623,531	889,552
2	2	8	7	1	Estudios investigaciones y análisis					
2	2	8	7	3	Servicios de contabilidad y auditoria	259,600				259,600
2	2	8	7	4	Servicios de capacitación	67,000	4,900		4,900	62,100
2	2	8	7	5	Servicios de informática y sistema computarizados					
2	2	8	7	6	Otros servicios técnicos profesionales	1,186,483	186,608	432,023	618,631	567,852

Consejo Económico y Social -CES-
Ejecución Presupuestal al 28 de Febrero, 2022
(Valores en RD\$)

Tipo	Ojet	Cuent	Sub- Cta	Au x	Denominación	Ene-Dic. 2022	Ejecut. Enero, 2022	Ejecut. Febrero, 2022	TOTAL	Presupuesto por ejecutar
						RD\$	RD\$	RD\$	RD\$	RD\$
2	2	9			Otras contrataciones de servicios	-	171,036	146,512	317,548	(317,548)
2	2	9	2		Servicios de alimentación		171,036	146,512	317,548	(317,548)
2	2	9	2	1	Servicios de alimentación					-
2	3				Materiales y suministros	963,500	325,417	42,271	367,688	595,812
2	3	1			Alimentos y productos agroforestales	-	-	-	-	-
2	3	1	1		Alimentos y bebidas para personas					
2	3	1	1	1	Alimentos y bebidas para personas					
2	3	2			Textiles y vestuarios					
2	3	2	3		Prendas de Vestir					
2	3	3			Productos de papel carton e impresos	73,500	-	-	-	73,500
2	3	3	1		Papel de escritorio	50,000				50,000
2	3	3	2		Productos de papel y carton	13,000				13,000
2	3	3	3		Productos de artes gráficas					
2	3	3	4		Libros revistas y periódicos	10,500				10,500
2	3	7			Combustibles, lubricantes, productos químicos y c	240,000	60,000	-	60,000	180,000
2	3	7	1		Combustibles y lubricantes	240,000	60,000	-	60,000	180,000
2	3	7	1	1	Gasolina	240,000	60,000		60,000	180,000
2	3	9			Productos y utiles varios	650,000	265,417	42,271	307,688	342,312
2	3	9	1		Material para limpieza	5,000				5,000
2	3	9	2		Utiles de escritorio oficina informatica y de enseñanza	180,000	247,701	42,271	289,972	(109,972)
2	3	9	5		Utiles de Cocina y comedor	10,000	17,716		17,716	(7,716)
2	3	9	8		Otros repuestos y accesorios menores	20,000				20,000
2	3	9	9		Productos y utiles varios n.i.p	435,000				435,000
2	3	9	9	2	Bonos Navideños					
2	6				Bienes muebles inmuebles e intangibles					
2	6	1			Mobiliarios y equipos					
2	6	1	1		Muebles y equipos de oficina y estantería					
2	6	1	4		Equipos de computos					
2	6	1	7		Electrodomesticos					
2	6	1	8		Bienes Intangibles					
2	6	1	9		Otros mobiliarios y equipos no identificados					
2	6	2			Mobiliarios y equipos educacional y recreativo					
2	6	2	1		Equipos y aparatos audiovisuales					
2	6	2	3		Camara fotograficas y videos					
2	6	4			Vehiculos y equipos de transporte, tracción y elev					
2	6	4			Vehiculos y equipos de transporte, tracción y elevación					
2	6	4	1		Automóviles y Camiones					
2	6	4	7		Equipo de elevación					
TOTAL						30,039,167	2,872,249	2,866,443	5,738,693	24,300,474


 Efigenia Acevedo
 Encargada de Presupuesto


 Lic. José Ventura
 Director Administrativo Financiero


 Dra. Irma Capriles,
 Directora CES

